

SONDAGEM INDUSTRIAL

UMA PUBLICAÇÃO DA FEDERAÇÃO DAS
INDÚSTRIAS DO DISTRITO FEDERAL
ASSESSORIA DE DESENVOLVIMENTO INDUSTRIAL
ANO XVI - Nº 136 – SETEMBRO 2019

Permanece a preocupação dos empresários com a demanda insuficiente e a elevada carga tributária

A carga tributária e a demanda insuficiente permaneceram sendo os principais problemas enfrentados pela indústria do DF neste terceiro semestre do ano segundo os dados da Sondagem Industrial do DF.

No tocante às condições financeiras das empresas, nota-se que a insatisfação dos empresários permanece tanto em relação à situação financeira dos seus negócios quanto às dificuldades de acesso ao crédito. Entretanto, cabe destacar, que há uma diminuição gradativa dessa insatisfação e dificuldade.

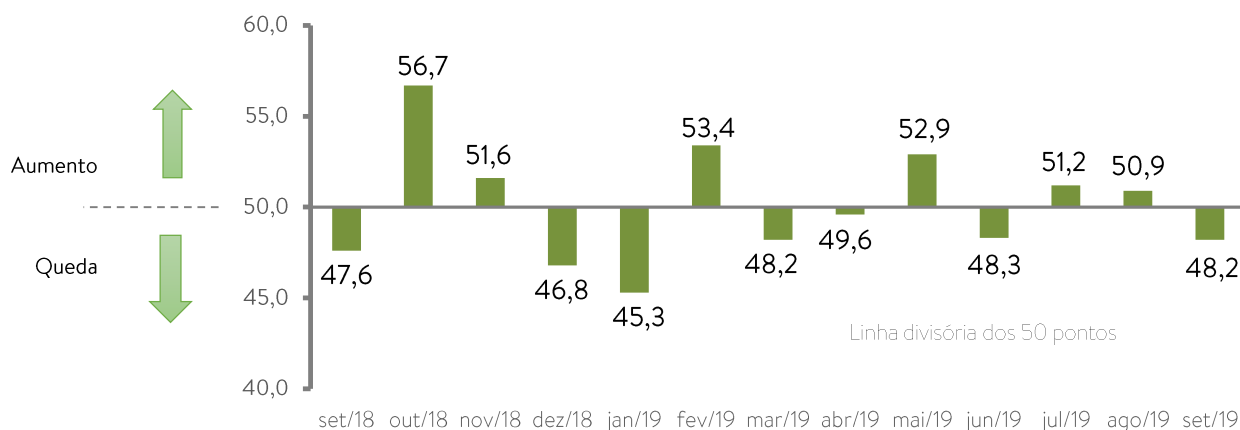
Em relação aos próximos seis meses, as expectativas estão mais otimistas e os empresários demonstram uma propensão maior em realizar investimentos.

Em setembro, após dois meses de crescimento, o índice de evolução da produção voltou a indicar queda (2,7 pontos) ao se situar em 48,2 pontos frente ao mês de agosto (50,9 pontos). Mais uma vez o índice de produção sinaliza uma oscilação – o que evidencia um quadro de ajuste.

A Utilização da Capacidade Instalada (UCI) ficou em 68% em setembro – aumento de 4 p.p. Já o emprego industrial se situou em 48,1 pontos – aumento de 0,6 ponto.

Os dados são da pesquisa realizada pela Federação das Indústrias do DF (Fibra), em parceria com a Confederação Nacional da Indústria (CNI), coletados no período de 1º a 11 de outubro de 2019.

Gráfico 1 – **Evolução da Produção**
Índice de difusão (de 0 a 100 pontos)



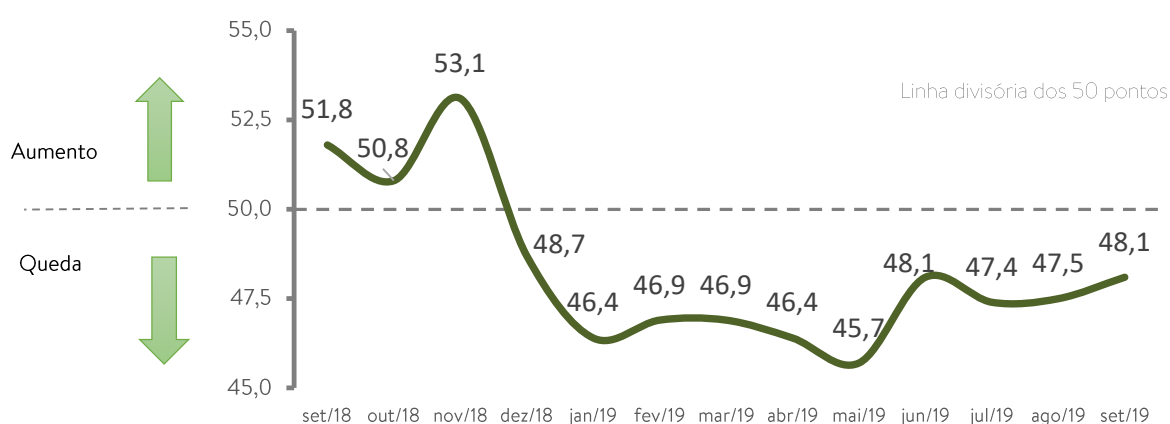
Desempenho da Indústria do DF

Indicador de emprego segue em queda

Na passagem de agosto para setembro, o índice de evolução do número de empregados passou de 47,5 pontos para 48,1 pontos – aumento de 0,6 ponto nesses termos de comparação. Cabe destacar que já são dez meses que o índice se posiciona abaixo da linha divisória dos 50 pontos – sinalizando que o mercado de trabalho industrial no DF ainda enfrenta dificuldades.

Gráfico 2 – **Evolução do nível de emprego**

Índice de difusão (de 0 a 100 pontos)

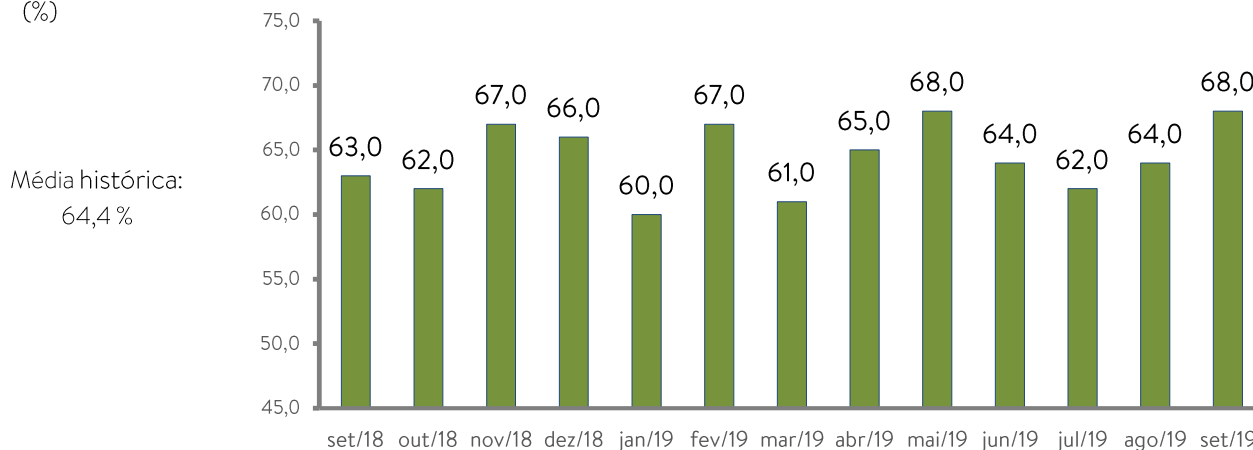


UCI aumenta 4 p.p.

Em setembro, a utilização da capacidade instalada (UCI) aumentou 4 p.p. ao alcançar 68%. Na comparação com setembro do ano passado, a UCI aumentou 5 p.p. O resultado alcançado em setembro aponta para uma expansão na capacidade média instalada das fábricas. Entretanto, cabe destacar que o indicador segue oscilando.

Gráfico 3 – **Utilização da Capacidade Instalada (UCI)**

(%)



Condições financeiras da indústria do DF no 3º trimestre de 2019

De modo gradativo, a insatisfação e a dificuldade dos empresários em relação à situação financeira de suas empresas e ao acesso ao crédito diminuíram na passagem do 2º para o 3º trimestre do ano. O índice de satisfação com a situação financeira se situou em 46,0 pontos em outubro – aumento de 3,0 pontos na passagem do 2º para o 3º trimestre. Em relação às dificuldades para acesso ao crédito, o índice se situou em 43,9 pontos nesse 3º trimestre – aumento de 4,0 pontos na comparação com o 2º trimestre. Índices abaixo da linha divisória dos 50 pontos sinalizam dificuldades em se obter crédito ou insatisfação com a situação financeira.

Gráfico 4 – **Situação financeira**

Índice de difusão (de 0 a 100 pontos)

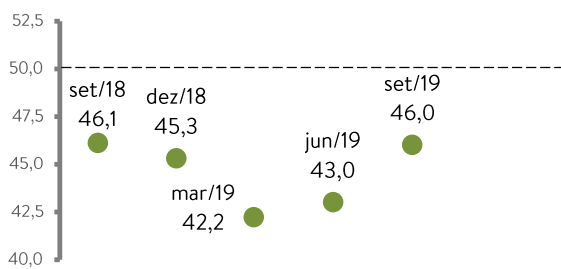
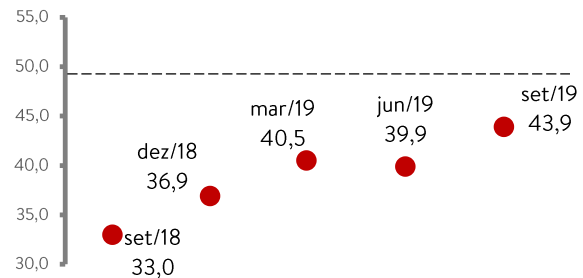


Gráfico 5 – **Acesso ao crédito**

Índice de difusão (de 0 a 100 pontos)



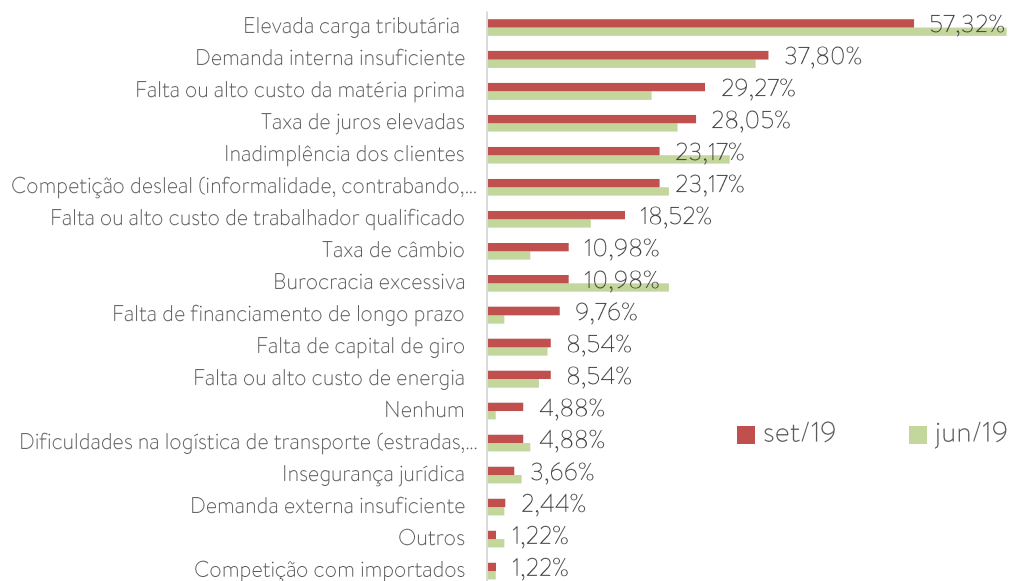
Linha divisória dos 50 p. – abaixo: Insatisfação ou dificuldade

Principais problemas da indústria do DF

Na passagem do segundo para o terceiro trimestre do ano, o ranking dos principais problemas da indústria do DF permaneceu com os itens “elevada carga tributária” e “demanda interna insuficiente” como sendo os principais entraves para os negócios fabris do DF. Cada item obteve, respectivamente, 57,32% e 37,80% das assinalações, ocupando o 1º e 2º lugar no ranking. Destaque para o aumento das assinalações nos itens “falta ou alto custo de matéria prima” e “taxas de juros elevadas”.

Gráfico 6 – **Problemas no 3º trimestre de 2019**

Percentual (%)



Expectativas para os próximos seis meses – OUTUBRO/2019

Otimismo aumenta

As expectativas otimistas para os próximos seis meses estão mais disseminadas, especialmente, em relação à demanda por produtos e aumento de empregos. O índice de expectativas em relação à demanda por produtos passou de 59,3 pontos em setembro para 64,8 pontos em outubro – aumento de 5,5 pontos. O indicador de expectativas de emprego passou de 50,2 pontos em setembro para 53,2 pontos em outubro – aumento de 3,0 pontos.

Gráfico 7 – **Emprego**

Índice de difusão (de 0 a 100 pontos)

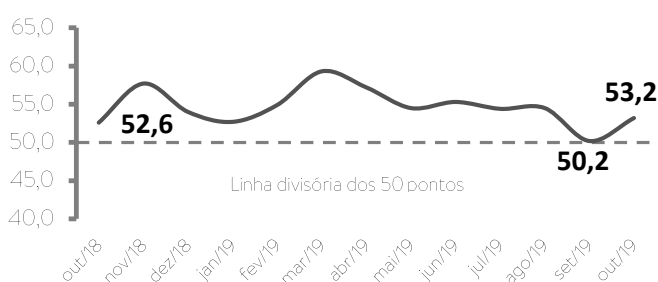
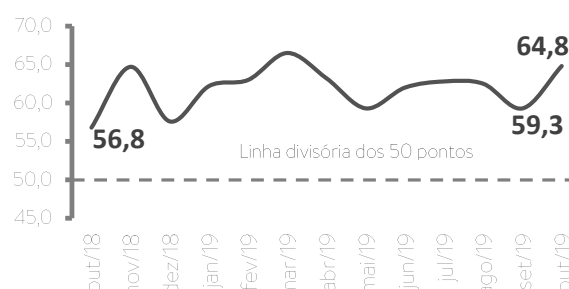


Gráfico 8 – **Demanda por produtos**

Índice de difusão (de 0 a 100 pontos)

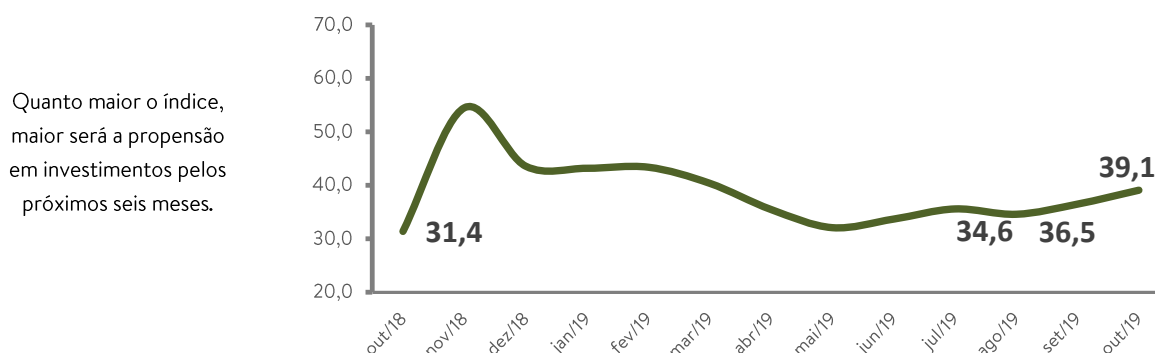


Novo aumento na intenção de investimentos

Pelo segundo mês consecutivo, o índice de intenção de investimentos sinaliza uma maior propensão em realizar investimentos pelos próximos seis meses. O índice passou de 36,5 pontos em setembro para 39,1 pontos em outubro – aumento de 2,6 pontos. Em relação ao mês de outubro do ano passado, o índice aumentou 7,7 pontos nesses termos de comparação.

Gráfico 9 – **Intenção de Investimentos na Indústria do DF**

Índice de difusão (de 0 a 100 pontos)



Nota Importante: para informações metodológicas, consulte o site da CNI: <http://www.cni.org.br/portal>.